

Gratis mønster: 1. del af HANNES Jule DHA 2016

Ja så er vi igang med 1. del af denne lille juleleg hvor alle er hjertelig velkommen til at deltage. Det er et gratis mønster til dig fra mig. Denne jule DHA betyder at der hver søndag i advent kommer en del af et gratis mønster som du ikke ved hvad det ender i. Derefter navnet DHA = del hver Advent.

Generelt:

Dette gælder igennem hele denne jule advent DHA 2016.

Tegne:

Du skal tegne dit mønster over på dit pap, cm for cm.
Husk at et tern er 1 cm.

Sømrum:

Husk at klippe alt dit stof med ca 1 cm på alle led.


Lim eller ri:

Hvis du limer er det vigtig at du bruger en lim så du kan få pappet af dit stof.

1. del

Lad os komme i gang.

I dag skal du klippe 48 stk af figur nr 3 (klip en firkant på 5 x 5 cm og del den diagonal = 2 stk af figur nr 3)



Stof Farve 1:

Nu skal du finde stof farve 1, som skiller sig mest ud - oftest den lyseste.
Ri eller lim (med limpen) nu 36 stk figur af nr 3 med stof farve 1.

Stof Farve 2:

Nu skal du finde stof farve 2, det er lige meget hvilken af dem det bruger.
Ri eller lim (med limpen) nu 4 stk figur af nr 3 med stof farve 2.

Stof Farve 3:

Nu skal du finde stof farve 3, det er lige meget hvilken af dem det bruger.
Ri eller lim (med limpen) nu 4 stk figur af nr 3 med stof farve 3.

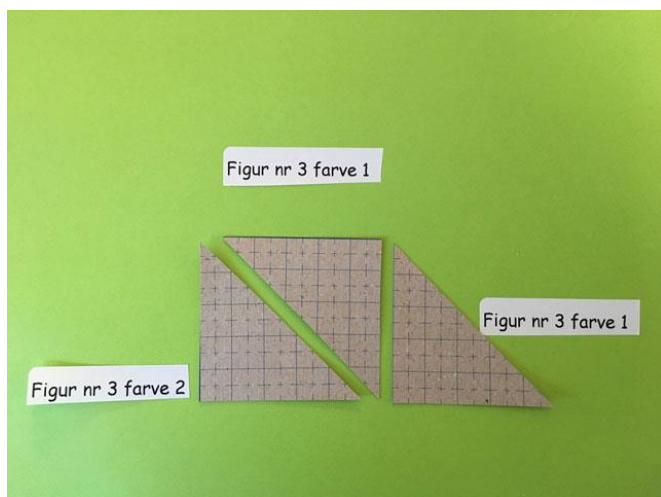
Stof Farve 4:

Nu skal du finde stof farve 4, det er lige meget hvilken af dem det bruger.
Ri eller lim (med limpen) nu 4 stk figur af nr 3 med stof farve 4.

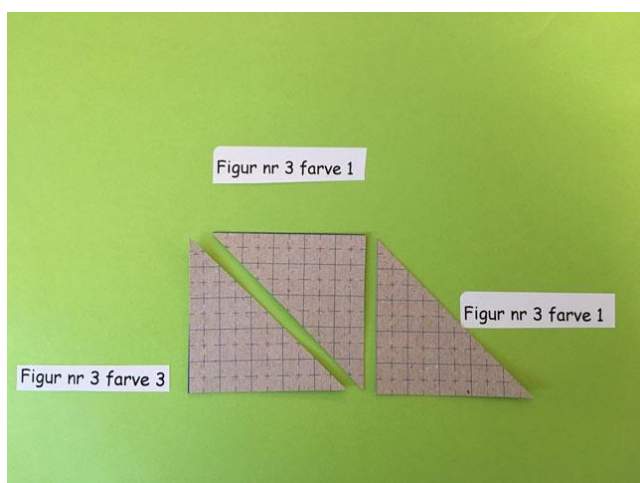
Sy sammen:

Nu skal du til at sy dem sammen sådan....

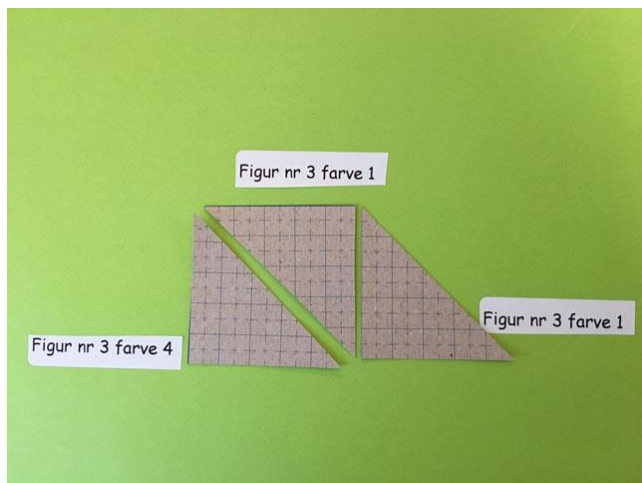
Tag nu de 2 trekanter figur 3 i farve 1 og 1 figur 3 i farve 2 og sy dem sammen sådan. Gør det 4 gange.
Disse 4 hedder nu Figur A. (skriv det evt bagpå)



Tag nu de 2 trekanter figur 3 i farve 1 og 1 figur 3 i farve 3 og sy dem sammen sådan. Gør det 4 gange.
Disse 4 hedder nu Figur A. (skriv det evt bagpå)



Tag nu de 2 trekanter figur 3 i farve 1 og 1 figur 3 i farve 4 og sy dem sammen sådan. Gør det 4 gange.
Disse 4 hedder nu Figur A. (skriv det evt bagpå)



Så langt så godt - nu hygger du dig med at sy disse 12 stk "figur A".

Og ja det er rigtig at du har 12 stk figur nr 3 i farve 1 tilbage - dem gemmer du til næste uge.
Læg det hele til side og vent til det igen bliver søndag. Dette er 1. del af HANNES advent DHA.

Husk at der også er [en Facebook gruppe – hvor du kan vise din udgave af HANNES patchwork jule DHA](#), stille spørgsmål og blive inspireret.

Rigtig god fornøjelse