


## HANNES patchwork sommer DHU - Del Hver Uge 3. uge


Ja så er det igen fredag.

Håber at du stadigvæk har lyst til at lege med i denne sommer leg - et gratis mønster til dig fra mig....


I dag skal du klippe 4 stykker af figur 4 ( måler 7 x 7 cm)



Og 6 stykker af figur 7 ( 10 x 5 cm)

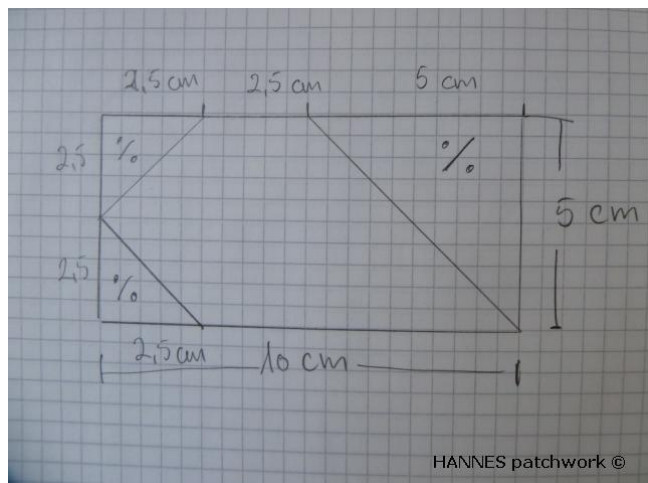


Og 6 stykker af figur 8 ( 10 x 5 cm)



Hvis du har brug for lidt tegne hjælp - håber jeg at du kan bruge denne tegning af figur nr. 8.

Figur nr. 7 er jo bare spejlvendt.



Alle disse  $4+6+6 = 16$  figur skal du nu have stof farve 3 på.

Huks at klippe med sømrum og lim/ri dit stof fast.

I der pink/lilla sæt er det den mørke stof og i det blå/grønne sæt er det den blå du skal bruge. Her er en af hver figur.



Hvis du så har lyst kan du jo tyvstarte og begynde at sy lidt sammen.


Tag nu alle dine 8 figur nr. 6 fra uge 1 og alle dine 8 figur nr. 6 fra uge 2. samt de 4 stykker figur 4 fra i dag i farve 3.



Sy nu 4 færdige figur som ligner denne.



Og du skal også lige lave en lille bonus opgave:  
Klip i pap 2 styk af figur 3



og beklæd de to figur med stof i farve 2 så den se ud som de andre to figur du har fra uge 2 ( så du har 4 figur af i alt af denne farve)



Så er det bare så vente til næste fredag - for der er ikke flere opgave i denne uge af det gratis patchwork mønster.

Sidder du nu og tænker – jeg vil da også [købe et sykit eller andre materialer dertil](#) , kan du [selvfølgelig stadigvæk nå det, se mere her i HANNES netbutik.](#)

Rigtig god fornøjelse