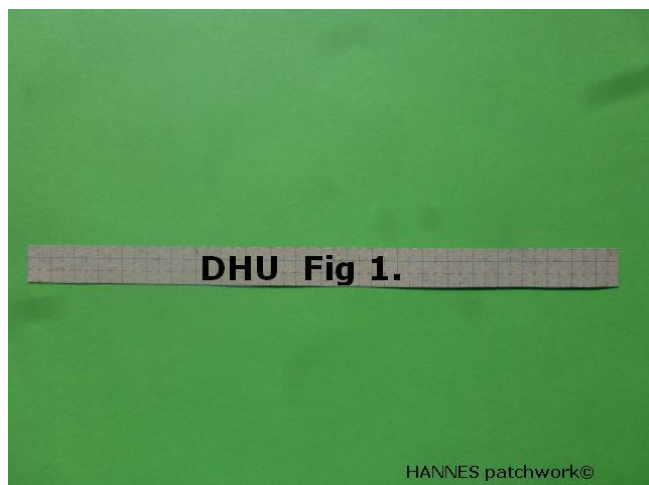



HANNES Patchwork Sommer DHU 2015

4. del af HANNES patchwork sommer DHU - et gratis patchworkmønster til dig kommer her:

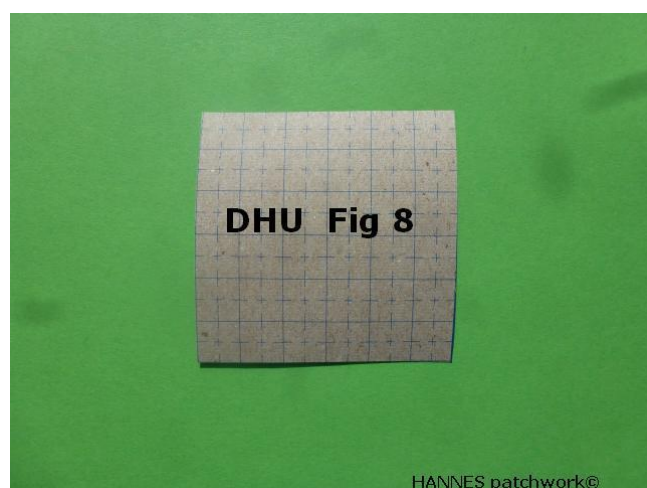
I dag skal du i pap, klippe 4 stykker af figur nr. 1(den er 1,5 x 24 cm)



16 stk af figur nr. 7 (klip 1 firkant på 8,5 x 8,5 cm og del den diagonal = 2 stk)



16 stk af figur nr. 8 (6 x 6 cm)



Og alle disse papskabeloner beklæder du med stof i farve 1.
Det er det andet af de stoffer du har som måler 30 x 110 cm.

Læg alle papskabeloner på dit stof inden du klipper, så du er sikker på at alle kan være der.

Ri/lim stoffet fast på alle dine stof skabeloner og lad dem ligge til næste uge....

1 af hver ser nu sådan ud:



Skal du sy lidt i denne uge også - kan du starte med at sy: De 16 figur, du syede sammen i sidst uge (uge 3), syr du nu figur nr. 6 fra uge 3 på, så de nu ser sådan ud:



Derefter tager du dine 4 figur nr. 1 og både uge 1 og uge 2 og syr sammen 2 og 2.
Så du har 4 "sæt" som disse.



Rigtig god fornøjelse med denne lille uforpligtende sommer leg.